



**ATTENTION:** Disconnect from power source to prevent electrical shock before installing or servicing. Check power supply voltage and frequency.  
**ATTENTION:** Déconnecter l'alimentation avant toute opération d'installation ou de maintenance, afin d'éviter les décharges électriques. Contrôler la tension et la fréquence d'alimentation.  
**ACHTUNG:** Schalten Sie den Strom während der Installation oder bei Wartungsarbeiten ab um einen elektrischen Schlag zu vermeiden. Prüfen Sie die Spannung und Frequenz der Stromquelle.  
**ATTENZIONE:** Scollegare dall'alimentazione prima dell'installazione e della messa in servizio. Controllare la tensione di alimentazione e la frequenza.  
**ATENÇÃO:** Desligar a alimentação antes de realizar qualquer intervenção. Verificar a tensão e frequência da alimentação.  
**ATENCION:** Durante el proceso de instalación o mantenimiento desconectar la tensión de alimentación para evitar descargas eléctricas. Comprobar tensión y frecuencia de alimentación.



**ATTENTION:** Do not use strobe lights around anyone suffering from cerebral disorders (epilepsy). Strobe lights may cause seizures to occur.  
**ATTENTION:** Ne pas utiliser de stroboscopique à proximité de personnes souffrant de problèmes cérébraux (épilepsie), afin d'éviter tout risque de crise.  
**ACHTUNG:** Verwenden Sie keine Blitzleuchten-Module im Nahbereich von Personen die an Epilepsie leiden.  
**ATTENZIONE:** Non usare luci stroboscopiche nelle vicinanze di persone sofferenti di epilessia.  
**ATENÇÃO:** Não usar luzes strobe perto de pessoas sofrendo de problemas cerebrais (epilepsia). Estas luzes podem provocar um ataque.  
**ATENCION:** No utilizar luz estroboscópica alrededor de personas con problemas cerebrales (epilepsia). La luz estroboscópica puede causar ataques epilépticos.

-25° C to +60° C  
 (-13° F to +140° F)

ISL / ISM / ISS

La	N	Lb
X	X	

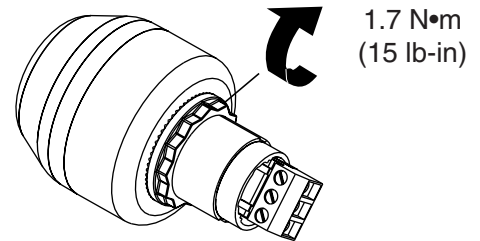
IBL / IBM / IBS

La	N	Lb		
X	X		---	FLASHING
X	X	X	—	STEADY

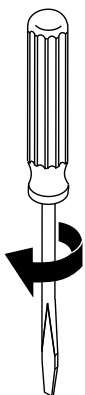
Jumper  
 Cavalier  
 Brücke  
 Ponticello  
 Ponte  
 Puente




**ATTENTION:** For 30mm, connect AC-Neutral to N, and AC-Line to La and/or Lb as appropriate.  
**ATTENTION:** Pour 30mm, connecter CA-Neutre à N et CA-Ligne à La et/ou Lb selon le cas.  
**ACHTUNG:** Für 30mm, verbinden Sie den Neutralleiter mit N und den Außenleiter mit La und/oder Lb.  
**ATTENZIONE:** Per 30mm, collegare Neutro-CA a N e Linea-CA a La e/o Lb come appropriato.  
**ATENÇÃO:** Para 30mm, conecte o CA Neutro ao N e a Linha CA ao La e/ou Lb, conforme necessário.  
**ATENCION:** Para 30mm, conecte Neutro-CA a N y Línea-CA a La o Lb según corresponda.



**Electrical Connection**  
**Raccordement Electrique**  
**Elektrischer Anschluß**  
**Collegamento Elettrico**  
**Ligações Eléctricas**  
**Conexiones Eléctricas**



.26 - .3 N•m  
 (2.3 - 2.7 lb-in)



7 mm  
 (0.28 in)



Max. 2.5 mm<sup>2</sup>  
 (Max. #14 AWG)

